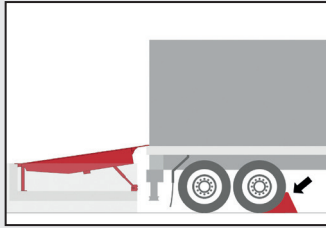
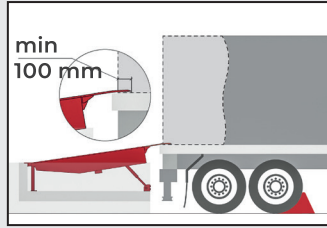


РУКОВОДСТВО ПО ЭКСПЛУАТАЦИИ УРАВНИТЕЛЬНОЙ ПЛАТФОРМЫ SL2 С БЛОКОМ УПРАВЛЕНИЯ CU-D01-B

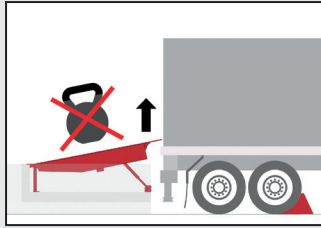
ПРАВИЛА ТЕХНИКИ БЕЗОПАСНОСТИ



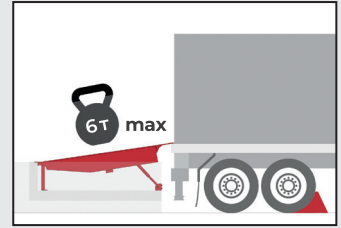
1. Не допускайте откат транспортного средства **(используйте противооткатный упор)**



2. Аппарель платформы должна заходить минимум на **100 мм (10 см)** в кузов транспортного средства

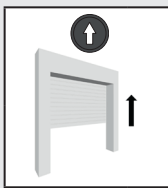


3. **Не поднимайте** перегрузочную платформу, если груз уже на ней




4. Не заезжайте на платформу, если вес груза с погрузчиком превышает допустимую нагрузку в **6 тонн** (с учетом погрузчика)

ПРАВИЛА ЭКСПЛУАТАЦИИ ПРОМЫШЛЕННЫХ ВОРОТ



Открыть ворота



Закрывать ворота

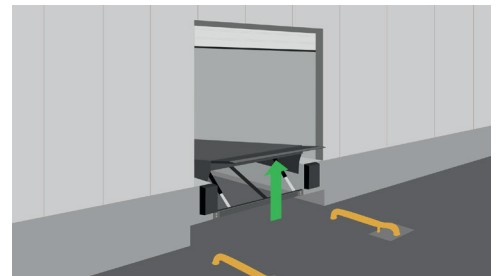



Остановка ворот в любой момент

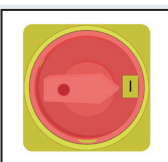


ВНИМАНИЕ!

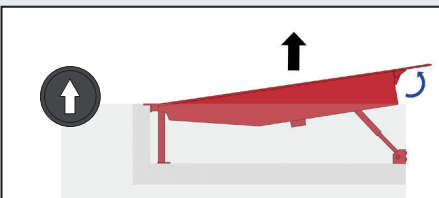
Подъем уравнильной платформы возможен **ТОЛЬКО** после полного открытия ворот



ПРАВИЛА ЭКСПЛУАТАЦИИ УРАВНИТЕЛЬНОЙ ПЛАТФОРМЫ SL2

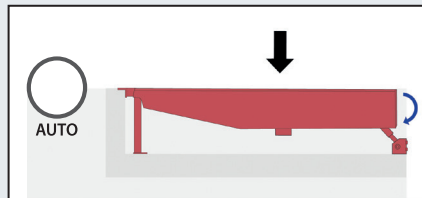


1. Установите переключатель питания на блоке управления в позицию («1»)



2. Нажмите и удерживайте кнопку управления вверх (↑) для подъема платформы в крайнее верхнее положение.

В крайнем верхнем положении происходит поворот аппарата. После того, как аппарат полностью откроется, отпустите кнопку вверх (↑), и платформа автоматически начнет опускаться в кузов транспортного средства

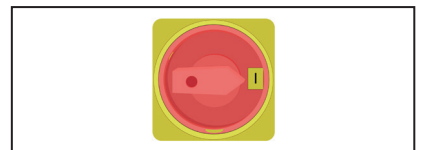


3. Для возврата платформы в парковочное положение используйте **ТОЛЬКО** кнопку автовозврата (AUTO) на блоке управления.

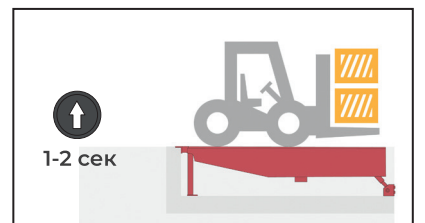
Осуществите кратковременное (1-2 сек) нажатие кнопки автовозврата (AUTO) и платформа автоматически вернется в парковочное положение



ВНИМАНИЕ! Правила эксплуатации уравнильной платформы **SL2 В ПАРКОВОЧНОМ ПОЛОЖЕНИИ**



1. Установите переключатель питания на блоке управления в позицию «1»



2. Осуществите кратковременное (1-2 сек) нажатие на кнопку вверх (↑) для использования платформы в парковочном положении