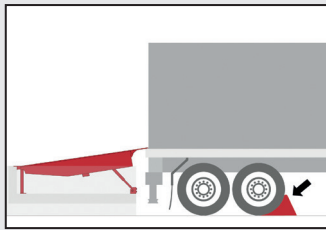
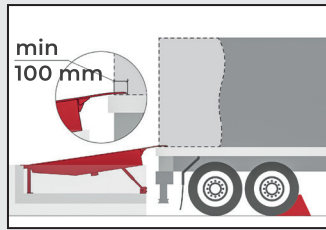


РУКОВОДСТВО ПО ЭКСПЛУАТАЦИИ УРАВНИТЕЛЬНОЙ ПЛАТФОРМЫ TL С БЛОКОМ УПРАВЛЕНИЯ CU-D11-B

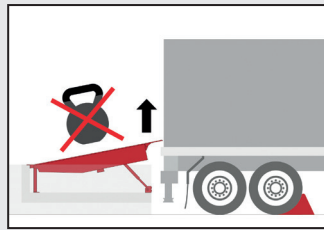
ПРАВИЛА ТЕХНИКИ БЕЗОПАСНОСТИ



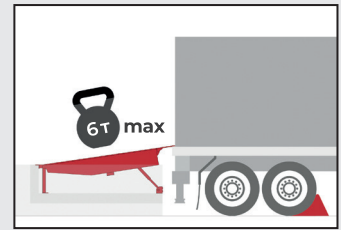
1. Не допускайте откат транспортного средства **(используйте противооткатный упор)**



2. Аппарель платформы должна заходить минимум на **100 мм (10 см)** в кузов транспортного средства

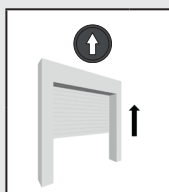


3. **Не поднимайте** перегрузочную платформу, если груз уже на ней




4. Не заезжайте на платформу, если вес груза с погрузчиком превышает допустимую нагрузку в **6 тонн** (с учетом погрузчика)

ПРАВИЛА ЭКСПЛУАТАЦИИ ПРОМЫШЛЕННЫХ ВОРОТ



Открыть ворота



Закрыть ворота

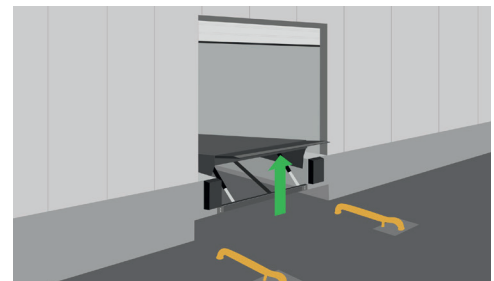



Остановка ворот в любой момент

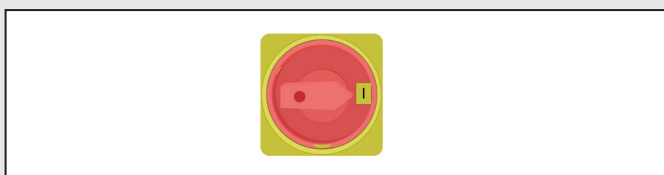


ВНИМАНИЕ!

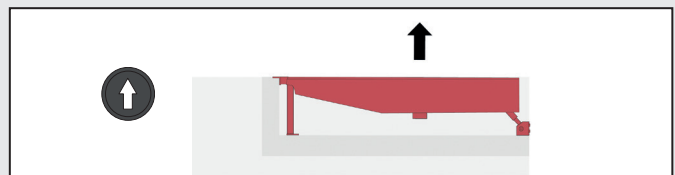
Подъем уравнильной платформы возможен **ТОЛЬКО** после полного открытия ворот



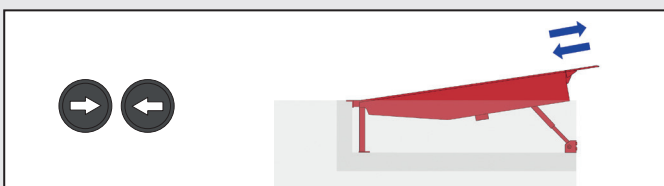
ПРАВИЛА ЭКСПЛУАТАЦИИ УРАВНИТЕЛЬНОЙ ПЛАТФОРМЫ TL



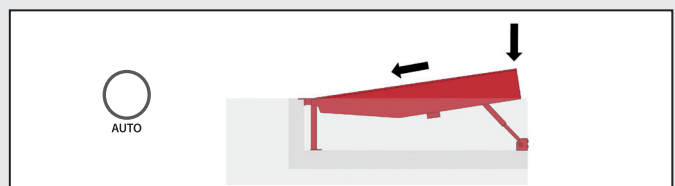
1. Установите переключатель питания на блоке управления в позицию «1»



2. Нажмите и удерживайте кнопку управления вверх для подъема платформы в крайнее верхнее положение



3. Нажмите и удерживайте кнопку управления вправо / влево для выдвигания / задвигания аппарели. Далее отпустите кнопки управления и платформа автоматически опустится в кузов транспортного средства



4. Для возврата платформы в парковочное положение используйте **ТОЛЬКО** кнопку автовозврата на блоке управления. Осуществите кратковременное (1-2 сек) нажатие кнопки автовозврата и платформа автоматически вернется в парковочное положение