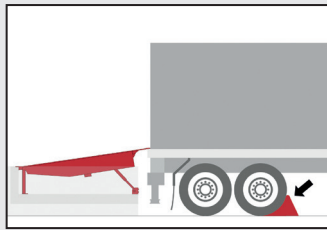
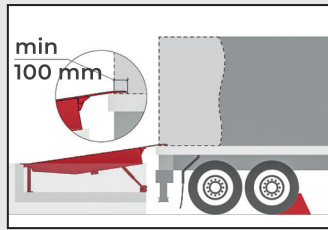


РУКОВОДСТВО ПО ЭКСПЛУАТАЦИИ УРАВНИТЕЛЬНОЙ ПЛАТФОРМЫ SL С БЛОКОМ УПРАВЛЕНИЯ CU-D01-B

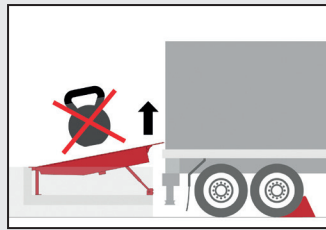
ПРАВИЛА ТЕХНИКИ БЕЗОПАСНОСТИ



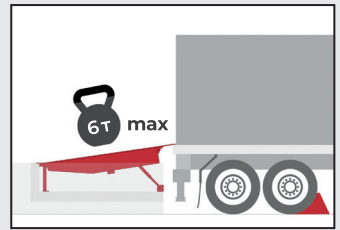
1. Не допускайте откат транспортного средства **(используйте противооткатный упор)**



2. Аппарель платформы должна заходить минимум на **100 мм (10 см)** в кузов транспортного средства




3. **Не поднимайте** перегрузочную платформу, если груз уже на ней




4. Не заезжайте на платформу, если вес груза с погрузчиком превышает допустимую нагрузку в **6 тонн** (с учетом погрузчика)

ПРАВИЛА ЭКСПЛУАТАЦИИ ПРОМЫШЛЕННЫХ ВОРОТ



Открыть ворота



Закрывать ворота

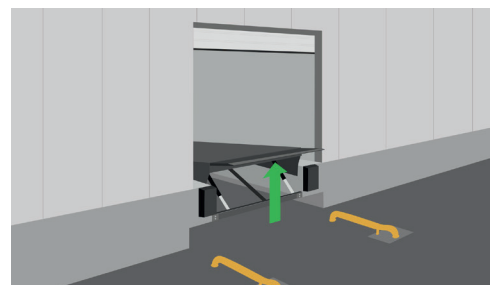



Остановка ворот в любой момент




ВНИМАНИЕ!

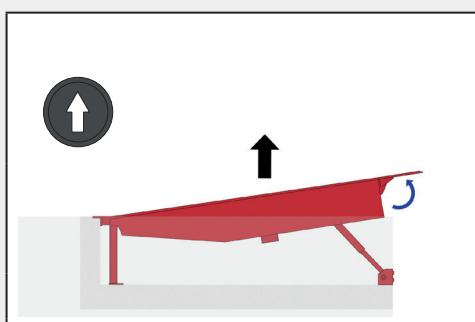
Подъем уравнильной платформы возможен **ТОЛЬКО** после полного открытия ворот



ПРАВИЛА ЭКСПЛУАТАЦИИ УРАВНИТЕЛЬНОЙ ПЛАТФОРМЫ SL

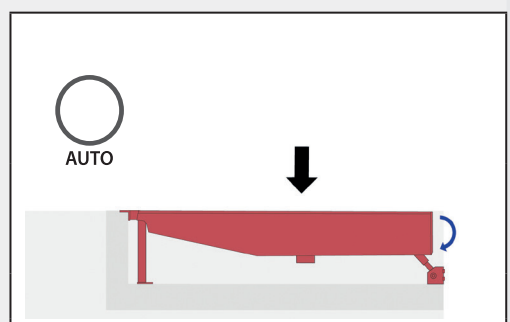


1. Установите переключатель питания на блоке управления в позицию («1»)



2. Нажмите и удерживайте кнопку управления вверх для подъема платформы в крайнее верхнее положение.

В крайнем верхнем положении происходит поворот аппарели. После того, как аппарель полностью откроется, отпустите кнопку вверх , и платформа автоматически начнет опускаться в кузов транспортного средства



3. Для возврата платформы в парковочное положение используйте **ТОЛЬКО** кнопку автовозврата на блоке управления.

Осуществите кратковременное (1-2 сек) нажатие кнопки автовозврата и платформа автоматически вернется в парковочное положение