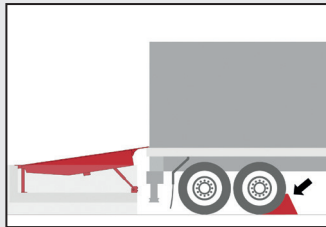
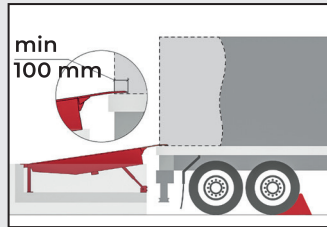


РУКОВОДСТВО ПО ЭКСПЛУАТАЦИИ УРАВНИТЕЛЬНОЙ ПЛАТФОРМЫ TL2 С БЛОКОМ УПРАВЛЕНИЯ CU-D11-B

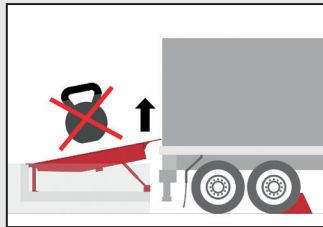
ПРАВИЛА ТЕХНИКИ БЕЗОПАСНОСТИ



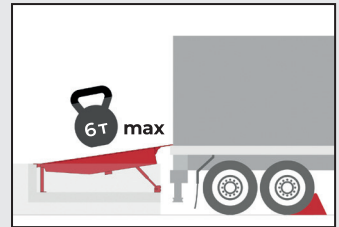
1. Не допускайте откат транспортного средства (**используйте противооткатный упор**)



2. Аппарель платформы должна заходить минимум на **100 мм (10 см)** в кузов транспортного средства




3. **Не поднимайте** перегрузочную платформу, если груз уже на ней




4. Не заезжайте на платформу, если вес груза с погрузчиком превышает допустимую нагрузку в **6 тонн** (с учетом погрузчика)

ПРАВИЛА ЭКСПЛУАТАЦИИ ПРОМЫШЛЕННЫХ ВОРОТ



Открыть ворота



Закреть ворота

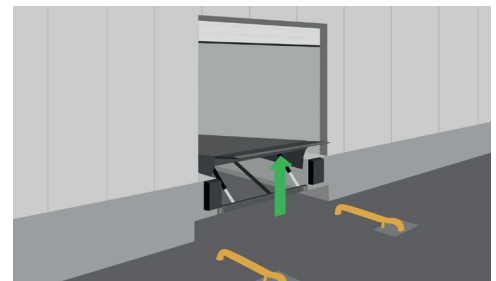
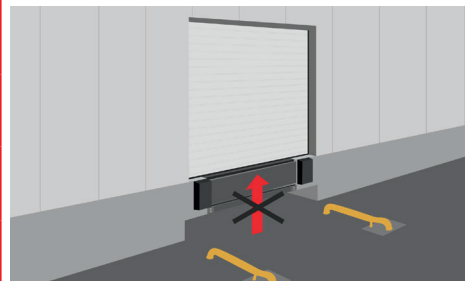


Остановка ворот в любой момент

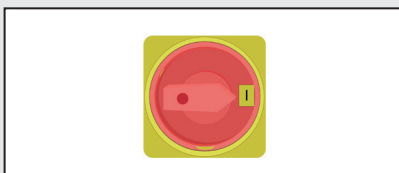


ВНИМАНИЕ!

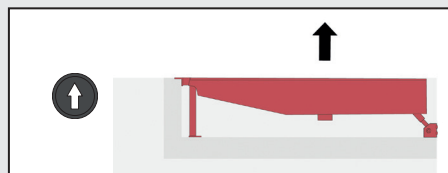
Подъем уравнильной платформы возможен **ТОЛЬКО** после полного открытия ворот



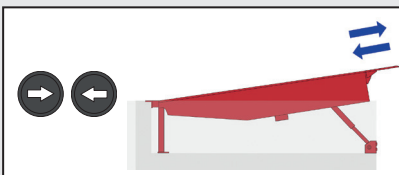
ПРАВИЛА ЭКСПЛУАТАЦИИ УРАВНИТЕЛЬНОЙ ПЛАТФОРМЫ TL2



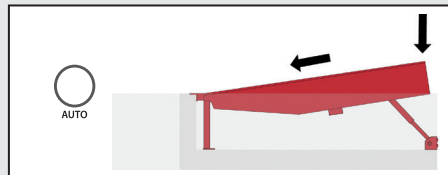
1. Установите переключатель питания на блоке управления в позицию «1»



2. Нажмите и удерживайте кнопку управления вверх для подъема платформы в крайнее верхнее положение



3. Нажмите и удерживайте кнопку управления вправо / влево для выдвигания / задвигания аппарели. Далее отпустите кнопки управления и платформа автоматически опустится в кузов транспортного средства

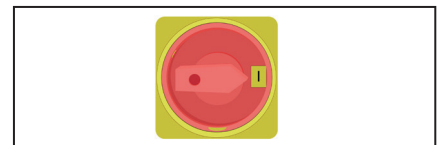


4. Для возврата платформы в парковочное положение используйте **ТОЛЬКО** кнопку автовозврата на блоке управления.

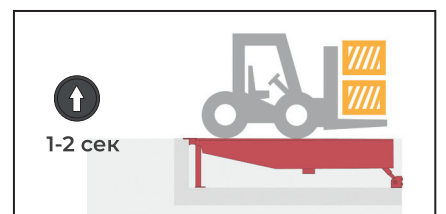
Осуществите кратковременное (1-2 сек) нажатие кнопки автовозврата и платформа автоматически вернется в парковочное положение



ВНИМАНИЕ! Правила эксплуатации уравнильной платформы TL2 в ПАРКОВОЧНОМ ПОЛОЖЕНИИ



1. Установите переключатель питания на блоке управления в позицию «1»



2. Осуществите кратковременное (1-2 сек) нажатие на кнопку вверх для использования платформы в парковочном положении