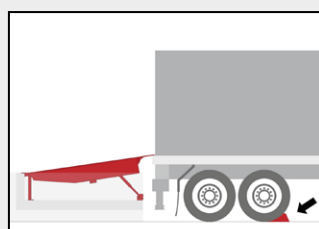
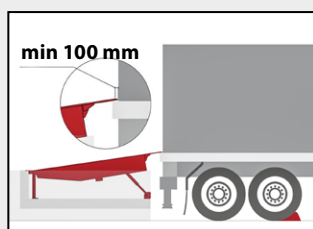


РУКОВОДСТВО ПО ЭКСПЛУАТАЦИИ УРАВНИТЕЛЬНОЙ ПЛАТФОРМЫ SL С БЛОКОМ УПРАВЛЕНИЯ CU-D01-B

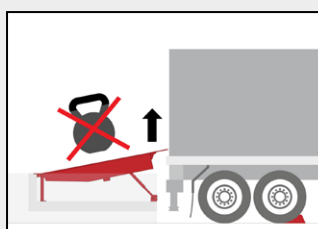
ПРАВИЛА ТЕХНИКИ БЕЗОПАСНОСТИ



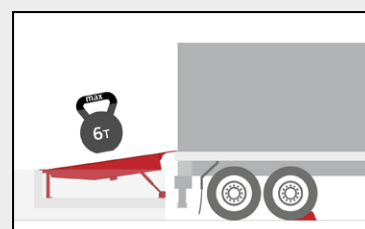
1. Предотвратите откат транспортного средства (используйте противооткатные башмаки)



2. Аппарель платформы должна заходить минимум на **100 мм (10 см)** в кузов транспортного средства



3. Не поднимайте перегрузочную платформу, если груз уже на ней



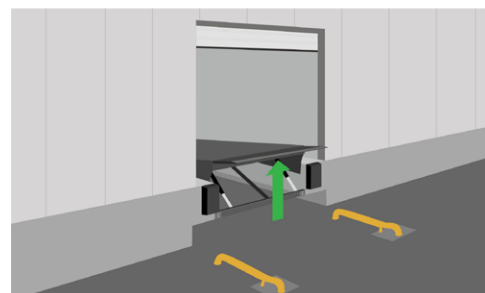
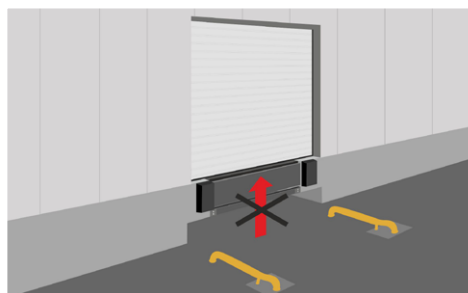
4. Не заезжайте на платформу, если вес груза с погрузчиком превышает допустимый вес **max 6 тонн** (с учетом погрузчика)

ПРАВИЛА ЭКСПЛУАТАЦИИ ПРОМЫШЛЕННЫХ ВОРОТ:



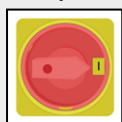
ВНИМАНИЕ!

Подъем уравнильной платформы возможна **ТОЛЬКО** после полного открытия ворот.

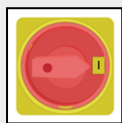


ПРАВИЛА ЭКСПЛУАТАЦИИ УРАВНИТЕЛЬНОЙ ПЛАТФОРМЫ SL:

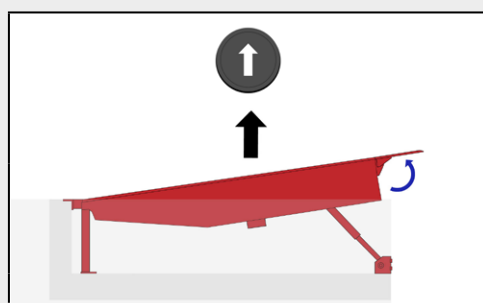
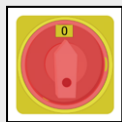
Установите переключатель питания в позицию («1»)



1. Включено

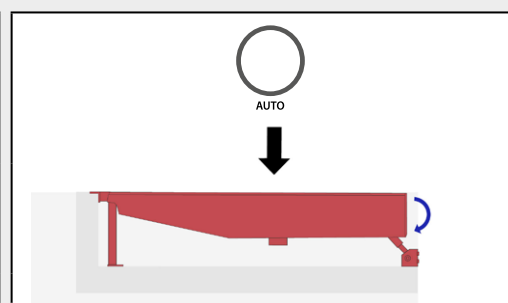


2. Выключено



Подъем платформы происходит при нажатии и удержании кнопки управления ↑

В крайней верхней позиции происходит поворот аппарели. После того как аппарель полностью откроется отпустите кнопку ↑ и платформа автоматически начнет опускаться в кузов транспортного средства



Для возврата платформы в исходное положение используйте **ТОЛЬКО** кнопку автовозврата AUTO

После кратковременного нажатия платформа автоматически вернется в парковочное положение